

Pedido de Reconhecimento de Entidade Utilizadora Software **Novo Pedido**

Prescritores



Uma vez efetuado o registo de prescriptor no Portal, este poderá submeter um pedido de utilização de software prescrição eletrónica.

Este guia descreve, passo a passo, o processo de criação e submissão de um novo pedido de reconhecimento de utilização de software, através da opção “Reconhecimento de EUsw » Novo Pedido”



Para realizar um novo pedido de software, precisa:

- a) Dos seus dados de acesso ao Portal: utilizador e password;
- b) De preencher o formulário do pedido de software, conforme demonstrado nas páginas seguintes.

Portal de Requisição de Vinhetas

Este Portal centraliza o processo de aquisição de vinhetas médicas, disponibilizando, a todos os prescritores e entidades prescriptoras, os seguintes serviços:

- Registo do profissional;
- Consulta e alteração de dados do registo;
- Realização de encomenda de vinhetas médicas;
- Consulta do estado das encomendas;
- Comunicação de ocorrências relativas às encomendas realizadas.

De acordo com o Despacho n.º 13381/2012, de 12 de outubro, o início da utilização dos novos modelos de vinhetas aprovados em anexo à Portaria 137-A/2012, de 11 de maio, é efetuada nos seguintes termos:

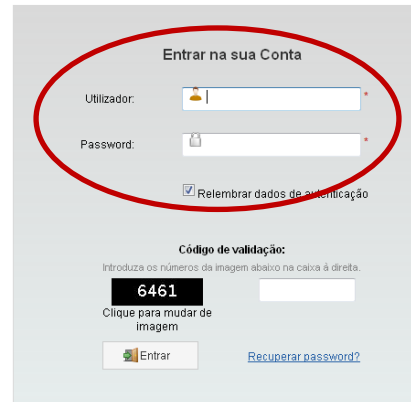
a) A partir do dia **1 de janeiro de 2013** é obrigatória a utilização dos novos modelos de vinhetas;

b) A partir do dia **1 de dezembro de 2012** são emitidos os novos modelos de vinhetas, podendo, até 31 de dezembro de 2012, coexistir a sua utilização com as dos modelos em uso de vinhetas não numeradas.

Se é prescriptor e ainda não se registou, seleccione "[Efetuar registo](#)".

Se já recebeu os seus dados de acesso (utilizador e senha) insira-os na caixa "Entrar na sua conta" apresentada no lado direito do ecrã.

Para mais informações, consulte a área de "FAQs" ou [contacte-nos](#).



Entrar na sua Conta

Utilizador:

Password:

Relembrar dados de autenticação

Código de validação:
Introduza os números da imagem abaixo na caixa à direita.

6461

Clique para mudar de imagem

[Recuperar password?](#)

1. Aceder ao Portal de Requisição de Vinhetas;
2. Inserir utilizador e senha na caixa de autenticação;

Selecionar a opção "Relembrar dados de autenticação", se quiser que o seu computador memorize os seus dados de acesso (utilizador e senha).

Portal de Requisição de Vinhetas

Este Portal centraliza o processo de aquisição de vinhetas médicas, disponibilizando, a todos os prescritores e entidades prescriptoras, os seguintes serviços:

- Registo do profissional;
- Consulta e alteração de dados do registo;
- Realização de encomenda de vinhetas médicas;
- Consulta do estado das encomendas;
- Comunicação de ocorrências relativas às encomendas realizadas.

De acordo com o Despacho n.º 13381/2012, de 12 de outubro, o início da utilização dos novos modelos de vinhetas aprovados em anexo à Portaria 137-A/2012, de 11 de maio, é efetuada nos seguintes termos:

- a) A partir do dia **1 de janeiro de 2013** é obrigatória a utilização dos novos modelos de vinhetas;
- b) A partir do dia **1 de dezembro de 2012** são emitidos os novos modelos de vinhetas, podendo, até 31 de dezembro de 2012, coexistir a sua utilização com as dos modelos em uso de vinhetas não numeradas.

Se é prescritor e ainda não se registou, seleccione "[Efetuar registo](#)".

Se já recebeu os seus dados de acesso (utilizador e senha) insira-os na caixa "Entrar na sua conta" apresentada no lado direito do ecrã.

Para mais informações, consulte a área de "FAQs" ou [contacte-nos](#).



Entrar na sua Conta

Utilizador:

Password:

Lembrar dados de autenticação

Código de validação:
Introduza os números da imagem abaixo na caixa à direita.

6461

Clique para mudar de imagem

[Recuperar password?](#)

3. Inserir o código de validação que surge na imagem;

Selecionar a imagem, para obter um novo código, se não conseguir perceber o número indicado.

4. Selecionar "Entrar";

5. Selecionar “Reconhecimento de EUsw”;



GOVERNO DE PORTUGAL | MINISTÉRIO DA SAÚDE | Portal de Requisição de Vinhetas e Receitas

Ordem dos Médicos

Início Encomenda Reconhecimento de EUsw Minha Informação

Seja bem vindo ao Portal de Requisição de Vinhetas e Receitas Precisa de ajuda ?

Este Portal centraliza o processo de aquisição de vinhetas médicas, disponibilizando, a todos os prescretores e entidades prescritoras, os seguintes serviços:

- Registo do profissional;
- Consulta e alteração de dados do registo;
- Realização de encomenda de vinhetas médicas;
- Consulta do estado das encomendas;
- Comunicação de ocorrências relativas às encomendas realizadas.

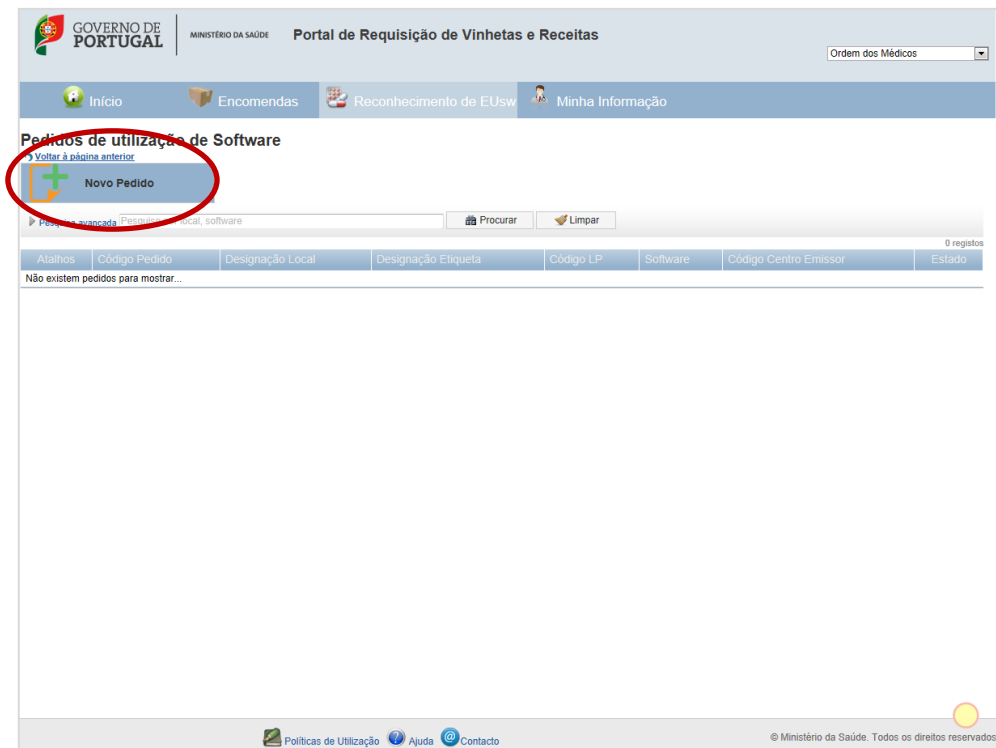
De acordo com o Despacho n.º 13381/2012, de 12 de outubro, o início da utilização dos novos modelos de vinhetas aprovados em anexo à Portaria 137-A/2012, de 11 de maio, é efetuada nos seguintes termos:

- a) A partir do dia **1 de janeiro de 2013** é obrigatória a utilização dos novos modelos de vinhetas;
- b) A partir do dia **1 de dezembro de 2012** são emitidos os novos modelos de vinhetas, podendo, até 31 de dezembro de 2012, coexistir a sua utilização com as dos modelos em uso de vinhetas não numeradas.

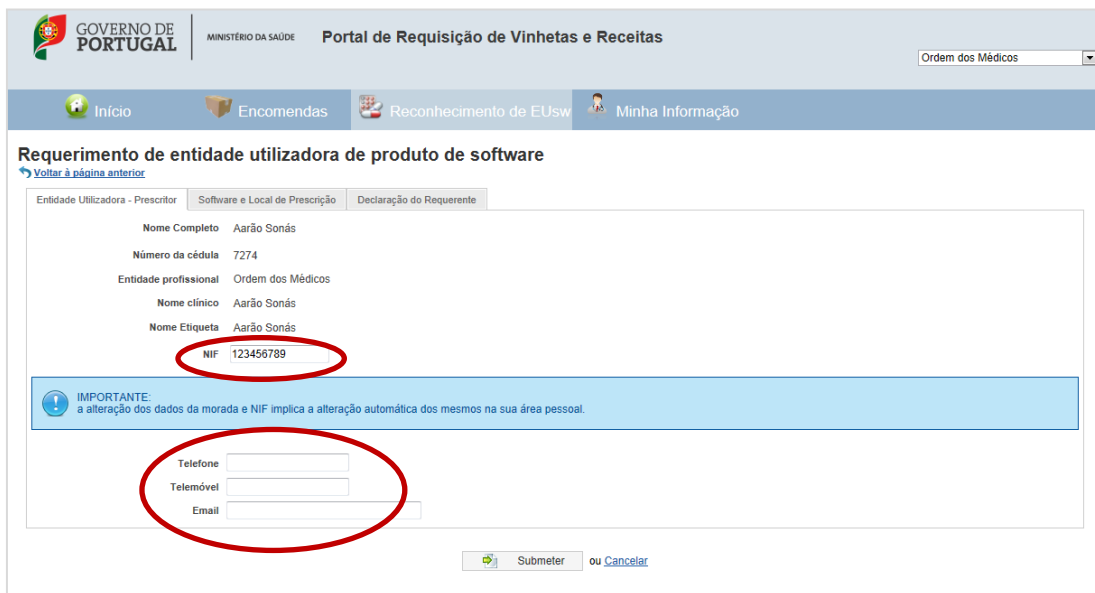
O serviço de requisição de blocos de receitas ainda não está disponível através deste Portal, pelo que continua a aplicar-se o procedimento habitual de requisição nas ARS/ULS.

Para mais informações, consulte a área de "Ajuda" ou [Contacte-nos](#).

"Estamos a construir um futuro melhor! Obrigado pelo seu apoio!"



6. Seleccionar “Novo Pedido”;



GOVERNO DE PORTUGAL | MINISTÉRIO DA SAÚDE | Portal de Requisição de Vinhetas e Receitas

Ordem dos Médicos

Início | Encomendas | Reconhecimento de EUsw | Minha Informação

Requerimento de entidade utilizadora de produto de software

[Voltar à página anterior](#)

Entidade Utilizadora - Prescritor | Software e Local de Prescrição | Declaração do Requerente

Nome Completo: Aarão Sonás
Número da cédula: 7274
Entidade profissional: Ordem dos Médicos
Nome clínico: Aarão Sonás
Nome Etiqueta: Aarão Sonás
NIF: 123456789

IMPORTANTE:
a alteração dos dados da morada e NIF implica a alteração automática dos mesmos na sua área pessoal.

Telefone:
Telemóvel:
Email:

ou [Cancelar](#)

7. Preencher o NIF, Telefone, Telemóvel e Email, caso estejam vazios;

8. Selecionar no menu “Software e Local de Prescrição”;

GOVERNO DE PORTUGAL | MINISTÉRIO DA SAÚDE | Portal de Requisição de Vinhetas e Receitas

Início Encomendas Reconhecimento de EUsw Minha Informação

Requerimento de entidade utilizadora de produto de software

[Voltar à página anterior](#)

Entidade Utilizadora - Prescritor Software e Local de Prescrição Declaração do Requerente

9 Empresa responsável (Escolha uma empresa) ← 14 ACIN - iCloud Solutions, Lda

Designação da aplicação (Escolha uma aplicação)

Versão (Escolha uma versão)

Designação do Local de Prescrição

Endereço

Código postal

11 Distrito (Escolha um distrito)

Concelho (Escolha um concelho)

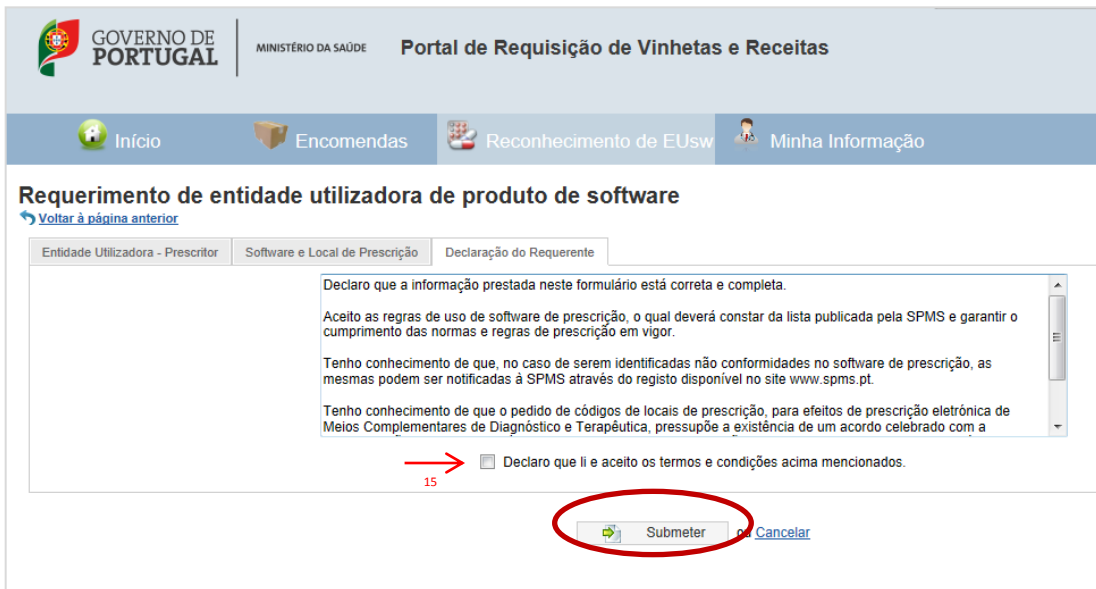
(Escolha uma freguesia)

Adicionar à lista ← 12

Atalhos	N.º	Empresa	Aplicação	Versão	Local de Prescrição

Submeter ou Cancelar

9. Selecionar, o Software, a Aplicação e a Versão;
10. Preencher, a Designação do Local de Prescrição, o Endereço e o Código Postal;
11. Selecionar, o Distrito, o Concelho e a Freguesia;
12. Premir o botão Adicionar à Lista;
13. Repetir de 9 a 12 em função do número de Locais a adicionar;
14. Selecionar “Declaração do Requerente”;



GOVERNO DE PORTUGAL | MINISTÉRIO DA SAÚDE | Portal de Requisição de Vinhetas e Receitas

Início | Encomendas | Reconhecimento de EUsw | Minha Informação

Requerimento de entidade utilizadora de produto de software

[Voltar à página anterior](#)

Entidade Utilizadora - Prescritor | Software e Local de Prescrição | **Declaração do Requerente**

Declaro que a informação prestada neste formulário está correta e completa.

Aceito as regras de uso de software de prescrição, o qual deverá constar da lista publicada pela SPMS e garantir o cumprimento das normas e regras de prescrição em vigor.

Tenho conhecimento de que, no caso de serem identificadas não conformidades no software de prescrição, as mesmas podem ser notificadas à SPMS através do registo disponível no site www.spms.pt.

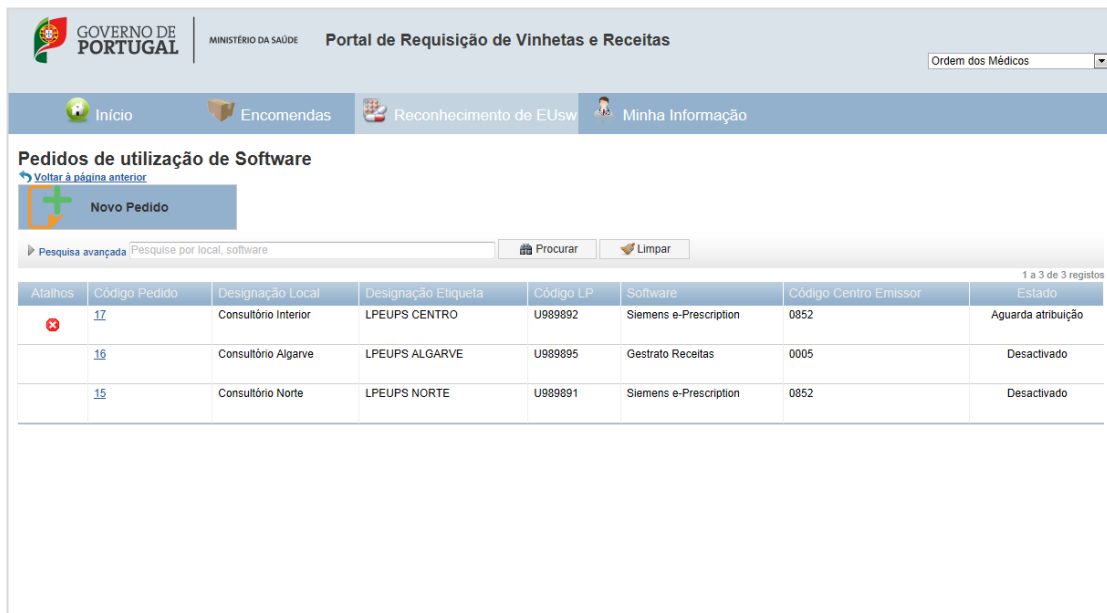
Tenho conhecimento de que o pedido de códigos de locais de prescrição, para efeitos de prescrição eletrónica de Meios Complementares de Diagnóstico e Terapêutica, pressupõe a existência de um acordo celebrado com a

Declaro que li e aceito os termos e condições acima mencionados.

15 →

15. Aceitar a “Declaração de Requerente”;

16. Selecionar a opção “Submeter”, para finalizar o pedido;




Pedidos de utilização de Software

[Voltar à página anterior](#)

Novo Pedido

Pesquisa avançada

1 a 3 de 3 registos

Atalhos	Código Pedido	Designação Local	Designação Etiqueta	Código LP	Software	Código Centro Emissor	Estado
	17	Consultório Interior	LPEUPS CENTRO	U989892	Siemens e-Prescription	0852	Aguarda atribuição
	18	Consultório Algarve	LPEUPS ALGARVE	U989895	Gestrato Receitas	0005	Desactivado
	19	Consultório Norte	LPEUPS NORTE	U989891	Siemens e-Prescription	0852	Desactivado

17. É apresentada uma listagem dos pedidos, nos quais os pedidos submetidos encontram-se no estado “aguarda atribuição”.

18. Para desativar pedidos, selecione o ícone “desativar local”;

19. Quando ocorrer a atribuição, será enviado um email com essa informação.

Pedido de Software » Novo Pedido

Se a informação apresentada neste guia não é suficiente para realizar este serviço:

- Consulte os outros guias disponíveis na área “FAQs”;

Ou

- Envie-nos os seus comentários/sugestões através da opção “Contacto”.



Prescritores